




## **TENT CHAIR BLIND**

AFFÛT DE CHAISE DE TENTE

### **Instructions & Safety Manual**

Manuel d'instructions et de sécurité



## SET-UP

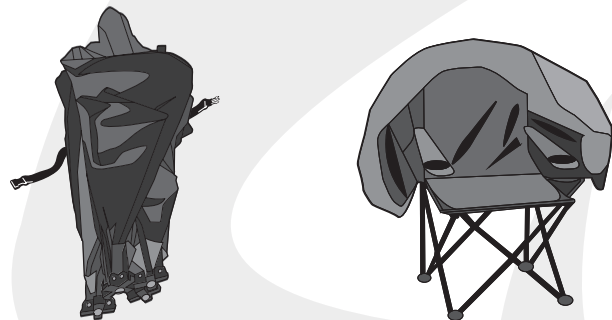
- 1 Remove your blind from backpack. **Figure 1.**

Figure 1



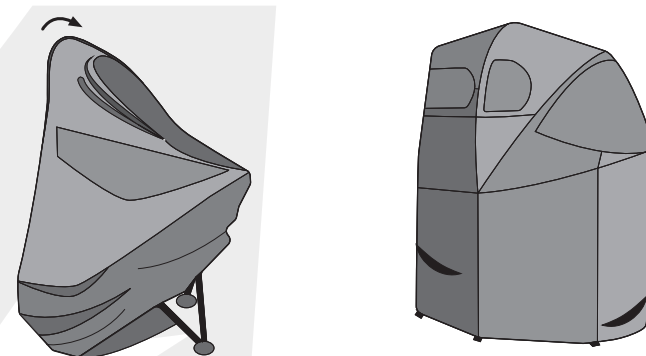
- 2 Unsnap cinch strap and open chair **Figure 2.**

Figure 2



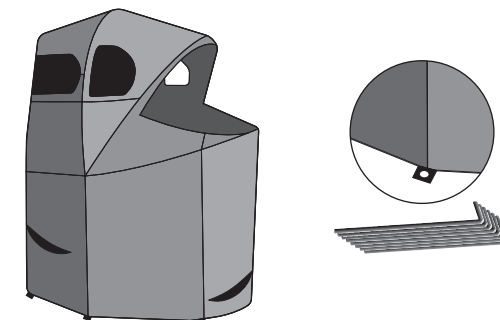
- 3 Grab steel bands from behind chair and pull forward until blind is fully covering chair **Figure 4.**

Figure 4



- 4 Ground stakes are included with your chair blind to help secure blind to the ground. **Figure 5.**

Figure 5



Be sure to follow these guidelines for using your Product. READ AND UNDERSTAND ALL INSTRUCTIONS and WARNINGS FIRST. If you have any questions regarding the use of this product contact our Customer Service Department.

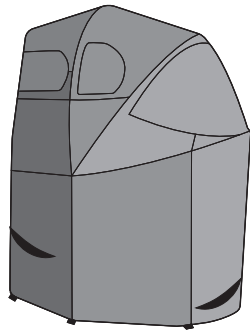
**NOTE: Images used are for demonstration purposes only and may not depict actual product.**

GSM, LLC • P.O. Box 535189 • Grand Prairie, Texas 75053  
877-269-8490 • [WWW.AMERISTEP.COM](http://WWW.AMERISTEP.COM)

## TAKE DOWN

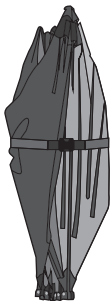
- 1 Be sure to remove all native brush, dirt and debris. BEFORE beginning take down. Remove Ground Stakes. Once out of the blind, lift the blind up and over the back of the chair so that the blind cover falls to behind the chair. **Figure 1.**

Figure 1



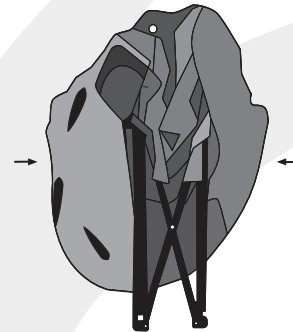
- 3 Place cinch strap around the blind and snap together to keep Chair Blind closed. **Figure 3.**

Figure 3



- 2 Close the chair by pulling up on the seat and bring legs together **Figure 2.**

Figure 2



- 4 Place Chair Blind into backpack. **Figure 4.**



## STORAGE & TIPS

- Store Blind in a cool dry place - free of native brush, dirt and any debris
- Never store Blind wet or damp
- Avoid leaving Blind outdoors for any extended period of time
- Prolonged exposure to sunlight may cause fabric to fade

### THINK SAFETY!

- NEVER USE A HEATER IN YOUR AMERISTEP® BLIND UNVENTED FUMES COULD CAUSE SICKNESS OR DEATH
- NEVER EXPOSE YOUR BLIND TO ANY OPEN FLAME. THIS PRODUCT IS NOT FIREPROOF
- NEVER SHOOT THROUGH MESH WITH A FIREARM SPARKS OR FLAME FROM THE MUZZLE COULD IGNITE THE MATERIAL
- NEVER SHOOT EXPANDABLE BROADHEADS.
- THROUGH THE TSC WINDOWS - THE MESH MAY CAUSE PREMATURE OPENING OF THE BLADES. USE FIXED BLADE BROADHEADS ONLY
- FOR BEST ARROW FLIGHT THRU TSC AND SHOOT-THROUGH MESH WINDOWS, ALIGN BROADHEAD BLADES WITH FLETCHING
- NEVER ALLOW CHILDREN TO PLAY WITH THIS PRODUCT WITHOUT ADULT SUPERVISION
- NEVER ALLOW MATERIAL TO COVER YOUR FACE. IT CAN CAUSE SUFFOCATION AND DEATH
- NEVER ALLOW ANYONE TO USE LIGHTED CANDLES, MATCHES OR OTHER SOURCES OF FIRE NEAR THIS PRODUCT

### ⚠ CPAI-84 WARNING!

- **WARNING:** KEEP ALL FLAME AND HEAT SOURCES AWAY FROM TENT FABRIC.  
This tent meets the flammability requirements of CPAI-84. The fabric will burn if left in continuous contact with a flame source. It is not fireproof. Do not use candles, matches or open flames of any kind in or near a tent; do not cook inside a tent; do not smoke in a tent; do not store flammable liquids inside a tent; build campfires downwind and several meters away from a tent and be sure to fully extinguish campfires before leaving a campsite or before retiring for the night; exercise extreme caution when using fuel-powered lanterns or heaters inside a tent and use battery operated lanterns whenever possible; do not refuel lamps, heaters or stoves inside a tent; extinguish or turn off all lanterns before going to sleep.
- **UV (ULTRAVIOLET LIGHT) WARNING:**  
Ultraviolet light breaks down lightweight fabric fibers (and almost any synthetic material). The material will fade (discolor), lose strength and eventually disintegrate if left in prolonged sunlight. To extend the life of your Ameristep® product avoid leaving it out in direct sunlight. Set up your portable ground blind or accessory in a shady spot whenever possible to extend the product life.

Be sure to follow these guidelines for using your Product. READ AND UNDERSTAND ALL INSTRUCTIONS and WARNINGS FIRST.

If you have any questions regarding the use of this product contact our Customer Service Department.

## INSTALLATION

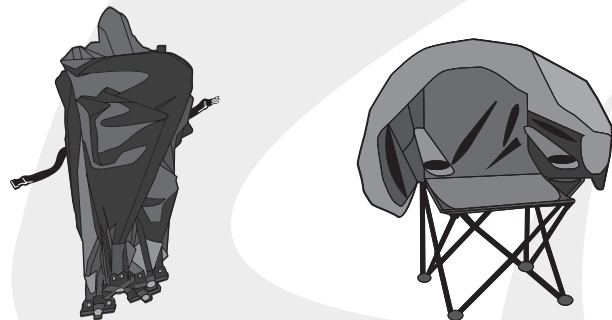
- ① Retirez votre affût du sac à dos. **Figure 1.**

Figure 1



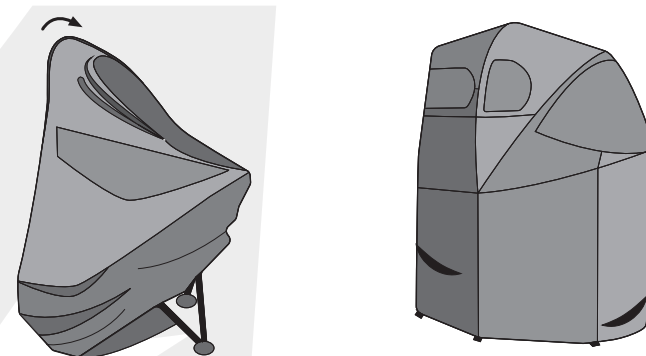
- ② Détachez la sangle d'attache et ouvrez la chaise. **Figure 2.**

Figure 2



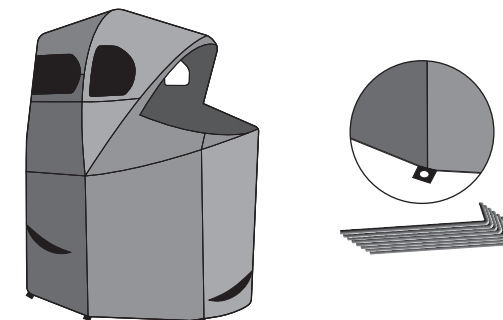
- ③ Saisissez les rubans d'acier derrière la chaise et tirez vers l'avant jusqu'à ce que l'affût recouvre complètement la chaise. **Figure 3.**

Figure 3



- ④ Des piquets de sol sont fournis avec votre affût de chaise pour aider à fixer l'affût au sol. **Figure 4.**

Figure 4



Be sure to follow these guidelines for using your Product. READ AND UNDERSTAND ALL INSTRUCTIONS and WARNINGS FIRST. If you have any questions regarding the use of this product contact our Customer Service Department.

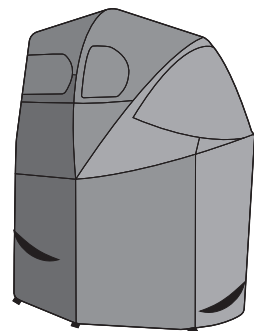
REMARQUE : Les images sont utilisées uniquement aux fins de démonstration et pourraient ne pas représenter le produit réel.

GSM, LLC • P.O. Box 535189 • Grand Prairie, Texas 75053  
877-269-8490 • [WWW.AMERISTEP.COM](http://WWW.AMERISTEP.COM)

## DÉMONTAGE

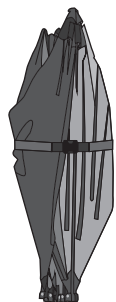
- ① Assurez-vous de retirer complètement les broussailles, la saleté et les débris présents AVANT de commencer le démontage. Retirez les piquets de sol. Une fois retirés de l'affût, soulevez l'affût au-dessus du dos de la chaise pour que la couverture de l'affût tombe derrière la chaise. **Figure 1.**

Figure 1



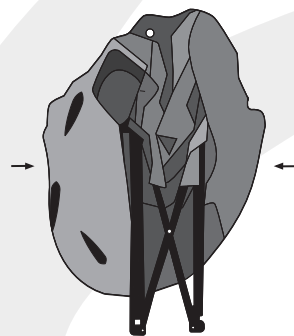
- ③ Placez la sangle d'attache autour de l'affût et fixez-la par pression pour garder l'affût de chaise fermé. **Figure 3.**

Figure 3



- ② Fermez la chaise en tirant le siège vers le haut et en joignant les pieds ensemble. **Figure 2.**

Figure 2



- ④ Placez l'affût de chaise dans le sac à dos. **Figure 4.**

Figure 4



## REMISAGE ET CONSEILS

- Remisez l'affût dans un endroit frais et sec, sans broussailles locales, impuretés ou débris.
- Ne remisez jamais un affût qui est mouillé ou humide.
- Évitez de laisser l'affût à l'extérieur pendant une période prolongée.
- L'exposition prolongée à la lumière du soleil peut causer la décoloration du tissu.

### PENSEZ À LA SÉCURITÉ!

- N'UTILISEZ JAMAIS DE CHAUFFERETTE DANS VOTRE AFFÛT AMERISTEP® - LES GAZ NON ÉVACUÉS POURRAIENT PROVOQUER LA MALADIE OU LA MORT.
- N'EXPOSEZ JAMAIS VOTRE AFFÛT À UNE FLAMME VIVE QUELCONQUE. CE PRODUIT N'EST PAS IGNIFUGE.
- NE DÉCHARGEZ JAMAIS UNE ARME À FEU À TRAVERS LA MAILLE. LES ÉTINCELLES OU LA FLAMME DU CANON POURRAIENT ENFLAMMER LE MATÉRIAU.
- NE TIREZ JAMAIS DES POINTES DE FLÈCHE EXTENSIBLES À TRAVERS LES FENÊTRES TSC - LA MAILLE PEUT PROVOQUER L'OUVERTURE PRÉMATURÉE DES LAMES. UTILISEZ UNIQUEMENT DES POINTES À LAME FIXE.
- POUR UNE MEILLEURE TRAJECTOIRE DE FLÈCHE À TRAVERS LES FENÊTRES DE TIR À MAILLE ET TSC, ALIGNEZ LES LAMES DES POINTES AVEC L'EMPENNAGE.
- NE PERMETTEZ JAMAIS AUX ENFANTS DE JOUER AVEC CE PRODUIT SANS SUPERVISION PAR UN ADULTE.
- NE PERMETTEZ JAMAIS AU MATÉRIAU DE COUVRIR VOTRE VISAGE. CELA PEUT PROVOQUER LA SUFFOCATION ET LA MORT.
- NE PERMETTEZ JAMAIS À QUI QUE CE SOIT D'UTILISER DES BOUGIES ALLUMÉES, DES ALLUMETTES OU D'AUTRES SOURCES DE FEU PRÈS DE CE PRODUIT.

### ⚠ AVERTISSEMENT CPAI-84!

- **AVERTISSEMENT:** CONSERVEZ TOUTE SOURCE DE FLAMMES OU DE CHALEUR ÉLOIGNÉE DU TISSU DE LA TENTE. Cette tente satisfait aux exigences d'inflammabilité de CPAI-84. Le tissu brûlera s'il est laissé en contact continu avec une source d'inflammation. Il n'est pas ignifuge. N'utilisez pas de bougies, d'allumettes ou de flammes vives quelconques dans ou près d'une tente; ne cuisinez pas à l'intérieur d'une tente; ne fumez pas dans une tente; ne stockez pas des liquides inflammables à l'intérieur d'une tente; ériguez des feux de camp dans la direction du vent et à plusieurs mètres de distance d'une tente, et assurez-vous d'éteindre complètement les feux de camp avant d'en partir ou avant de vous retirer pour la nuit; faites très attention lorsque vous utilisez des lanternes ou des chaufferettes alimentées au combustible à l'intérieur d'une tente et utilisez des lanternes à pile si possible; ne refaites pas le plein de combustible des lampes, chaufferettes ou cuisinières à l'intérieur d'une tente; éteignez ou arrêtez toutes les lanternes avant de dormir.

### • AVERTISSEMENT UV (LUMIÈRE ULTRAVIOLETTE):

La lumière ultraviolette détériore les fibres de tissu légères (et presque tous les matériaux synthétiques). Le matériau se ternira (se décolorera), perdra sa résistance et finalement se désintégrera s'il est laissé exposé à la lumière du soleil pendant une période prolongée. Pour augmenter la durée de vie de votre produit Ameristep®, évitez de le laisser exposé à la lumière directe du soleil. Installez votre affût au sol ou accessoire portable dans un endroit ombragé si possible pour prolonger la durée de vie du produit.

Assurez-vous de suivre ces consignes pour utiliser votre produit. VEUILLEZ D'ABORD LIRE ET BIEN COMPRENDRE TOUTES LES INSTRUCTIONS et LES AVERTISSEMENTS. Pour toute question concernant l'utilisation de ce produit, communiquez avec notre service à la clientèle.





GSM, LLC • P.O. Box 535189 • Grand Prairie, Texas 75053  
877-269-8490 • [WWW.AMERISTEP.COM](http://WWW.AMERISTEP.COM)